

## بسمه تعالی

راهنما و دستورالعمل ثبت نام غیر حضوری دانشجویان مهمان تکدرس  
از سایر دانشگاه‌ها به دانشگاه الزهرا (س) - مقطع کارشناسی

مدیریت خدمات آموزشی دانشگاه - شهریور ۱۴۰۲

دانشجویانی که قصد دارند یک یا چند واحد درسی را به عنوان مهمان تکدرس در دانشگاه الزهرا ( س ) اخذ نمایند، برابر مقررات و در بازه زمانی تعیین شده در تقویم آموزشی می‌توانند طبق مراحل زیر نسبت به ثبت نام و انتخاب واحد اقدام نمایند. توصیه می‌شود پیش از اقدام به ثبت نام، مدارک مورد نیاز را تهیه نمایند تا در زمان ثبت نام با مشکل مواجه نشوند.

### مدارک مورد نیاز

- ۱- تصویر الکترونیکی ( اسکن ) یک قطعه عکس ۳×۴ تمام رخ و جدید با فرمت JPG
- ۲- تصویر الکترونیکی ( اسکن ) فرم معرفی نامه دانشگاه مبدا که در آن نام دروس قابل اخذ و تعداد واحد به طور کامل ثبت و درج شده باشد.
- ۳- تصویر الکترونیکی ( اسکن ) کارنامه ( ریز نمرات ) تحصیلی در دانشگاه مبدا
- ۴- کارت معتبر بانکی عضو شتاب دارای کد CVV و رمز دوم اینترنتی یا رمز پویای فعال جهت پرداخت الکترونیکی شهریه

## مراحل ثبت نام در سامانه گلستان

**مرحله اول:** با استفاده از مرورگر کروم و یا اینترنت اکسپلورر به صفحه اصلی سامانه آموزشی گلستان به آدرس <http://edu1.alzahra.ac.ir> وارد شوید و بر روی دکمه "ورود به سیستم" کلیک نمایید.

**مرحله دوم:** در صفحه‌ای که باز می‌شود ابتدا بر روی پیوند **متقاضی مهمان** و سپس بر روی دکمه **ورود** کلیک نمایید.

به نام خدا

دانشگاه الزهرا

سیستم جامع دانشگاهی گلستان - محیط آزمایشی

11:48:11 - 1401/10/24 -

شناسه کاربری: B055CD45T5

گذرواژه: .....

لطفاً کد مقابل را وارد نمایید: ueqv8

خروج ورود

در این مرحله نیازی به وارد کردن شناسه کاربری و گذرواژه نیست

تنظیمات | متقاضی شرکت در آزمون متقاضی مهمان

( تصویر شماره ۱ )

**مرحله سوم:** پس از ورود به صفحه جدید از مسیر زیر به صفحه " **ثبت مشخصات اولیه دانشجویان متقاضی مهمان در این دانشگاه** " وارد

شوید.



( تصویر شماره ۲ )

در صفحه ثبت مشخصات اولیه دانشجویان متقاضی مهمان در این دانشگاه ، اطلاعات بخش " **تعهد نامه متقاضی مهمان** " ، " **مشخصات اولیه داوطلب** " و " **شناسه کاربری و گذرواژه مورد نظر** " را با دقت تکمیل نموده و همچنین توضیحات مهم در پایین صفحه را با دقت مطالعه نمایید. ( تصویر شماره ۳ ) پس از تکمیل اطلاعات بر روی گزینه " **ثبت موقت مشخصات متقاضی** " کلیک نمایید. در صورتی که اطلاعات درخواستی را درست تکمیل کرده باشید پیام " **اطلاعات با موفقیت ثبت گردید** " را ملاحظه خواهید کرد و سیستم به طور اتوماتیک برای متقاضی شماره پرونده صادر خواهد کرد ( تصویر شماره ۴ )، پس از دریافت این پیام جهت تکمیل مراحل از سیستم خارج شوید.

کاربر: متقاضی مهمان خروج

ثبت مشخصات اولیه دانشجویان متقاضی مهمان در این دانشگاه

ثبت مشخصات اولیه دانشجویان متقاضی مهمان در این دانشگاه

ترم تحصیلی مهمانی ۳۹۹۲ نیمسال دوم سال تحصیلی ۱۴۰۰-۱۳۹۹

اینجانب با مطالعه کامل و قبول کلیه شرایط تعهدنامه، خود را متعهد به رعایت آن می دانم.

**مشخصات اولیه داوطلب**

نام زهرا  
نام خانوادگی محمدی  
نام پدر محمد

جنسیت  زن  مرد

شماره شناسنامه ۳  
کد ملی ۱۸۲۹۵ شماره گذرنامه

وارد کردن کد ملی برای دانشجویان ایرانی و شماره گذرنامه برای دانشجویان خارجی الزامی است.

تاریخ تولد 1370 / 10 / 11  
تلفن منزل ۴۴۱۶۳۰  
تلفن همراه ۰۹۱۹۳۳۱۴

نوع تسهیلات آموزشی آزاد

**شناسه کاربری و گذرواژه مورد نظر**

شناسه کاربری AAAA123 (بین چهار تا شانزده حرف و رقم که با یک حرف شروع شود)  
گذرواژه ..... (بین هشت تا شانزده حرف و رقم)  
تکرار گذرواژه .....

پس از تکمیل این فرم و ثبت اطلاعات با کلیک گزینه "ثبت موقت مشخصات متقاضی"، شماره پرونده بطور اتوماتیک به متقاضی اختصاص می یابد. شماره پرونده

**توضیحات مهم**

1 - با تکمیل این فرم فقط مشخصات اولیه و شناسه کاربری و گذرواژه و شماره پرونده هر متقاضی ثبت شده و برای ادامه عملیات لازم است.

[مشاهده تعهدنامه متقاضی مهمانی](#)

( تصویر شماره ۳ )

کاربر : متقاضی مهمان خروج

ثبت مشخصات اولیه دانشجویان متقاضی مهمان در این دانشگاه

نرم تحصیلی مهمانی: ۲۹۹۲ نیمسال دوم سال تحصیلی ۱۴۰۰-۱۳۹۹

اینجانب با مطالعه کامل و قبول کلیه شرایط تعهدنامه، خود را متعهد به رعایت آن می دانم.

**مشخصات اولیه داوطلب**

نام: زهرا  
 نام خانوادگی: محمدی  
 نام پدر: محمد

جنسیت:  زن  مرد

شماره شناسنامه: ۳  
 کد ملی: ۱۸۲۹۵ شماره گذرنامه: \_\_\_\_\_

وارد کردن کد ملی برای دانشجویان ایرانی و شماره گذرنامه برای دانشجویان خارجی الزامی است.

تاریخ تولد: 1370 / 10 / 11  
 تلفن منزل: ۴۴۱۶۲  
 تلفن همراه: ۰۹۱۹۳۳

نوع تسهیلات آموزشی:  آزاد

**شناسه کاربری و گذرواژه مورد نظر**

شناسه کاربری: AAAA123 (بین چهار تا شانزده حرف و رقم که با یک حرف شروع شود)  
 گذرواژه: ..... (بین هشت تا شانزده حرف و رقم)  
 تکرار گذرواژه: .....

پس از تکمیل این فرم و ثبت اطلاعات با کلیک گزینه "ثبت موقت مشخصات متقاضی"، شماره پرونده بطور اتوماتیک به متقاضی اختصاص می یابد.

شماره پرونده: 10000001336

**توضیحات مهم**

1 - با تکمیل این فرم فقط مشخصات اولیه و شناسه کاربری و گذرواژه و شماره پرونده هر متقاضی ثبت شده و برای ادامه عملیات لازم است.

( تصویر شماره ۴ )

✓ دانشجویان غیرایرانی در قسمت شماره شناسنامه، لازم است شماره گذرنامه خود را وارد نمایند.

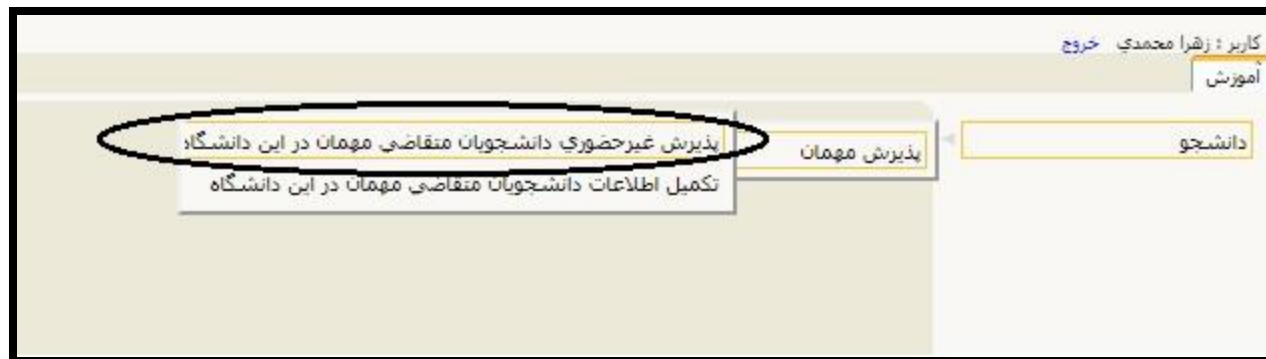
✓ در قسمت شناسه کاربری و گذرواژه مورد نظر، شناسه کاربری شما باید ۴ تا ۱۶ و گذرواژه باید بین ۸ تا ۱۶ کاراکتر باشد.

توجه داشته باشید با تکمیل این فرم فقط شناسه کاربری، گذرواژه و شماره پرونده هر داوطلب ثبت می‌شود. برای ادامه عملیات لازم است گزینه **خروج** در بالای همین فرم را انتخاب نموده و از فرم خارج شده و مجدداً با شناسه کاربری و گذرواژه خود وارد سامانه گلستان شوید و نسبت به ادامه و تکمیل اطلاعات خواسته شده اقدام نمایید.

**مرحله چهارم:** در این مرحله برای ورود مجدد به سامانه آموزشی دانشگاه الزهرا (س) از شناسه کاربری و گذرواژه‌ای که در مرحله قبل تعریف کردید استفاده کنید.

**مرحله پنجم:** پس از ورود به سامانه آموزشی دانشگاه الزهرا (س) جهت ثبت نام درس/ درس‌ها مسیر زیر را دنبال کرده و بر روی گزینه "**پذیرش غیر حضوری دانشجویان متقاضی مهمان در این دانشگاه**" کلیک نمایید. ( تصویر شماره ۵ )

آموزش ← دانشجو ← پذیرش مهمان ← پذیرش غیر حضوری دانشجویان متقاضی مهمان در این دانشگاه



( تصویر شماره ۵ )

**مرحله ششم:** در صفحه پذیرش غیرحضورى دانشجویان متقاضى مهمان در این دانشگاه " **مراحل تقاضا** " بر روی گزینه انتخاب در کنار تکمیل و تایید اطلاعات متقاضى کلیک نمایید. ( **تصویر شماره ۶** )

پذیرش غیرحضورى دانشجویان متقاضى مهمان در این دانشگاه

ترم مهمانى

شماره دانشجو

شماره پرونده ۲۰۰۲۳۱۵۱۹۲

نام خانوادگى و نام

نام پدر

تاریخ تولد

جنسیت

کد على

شماره شناسنامه

راهنما

مراحل ثبت تقاضا

مرحله	عملیات	مرحله	آخرین وضعیت
۱	انتخاب	تکمیل و تایید اطلاعات شخصى متقاضى	متقاضى : عدم تایید - مدیریت : عدم تایید
۲	انتخاب	ارسال نسخه الکترونیكى مدارک	
۳	انتخاب	ثبت نام	
۴	انتخاب	دریافت گواهی پذیرش	

( تصویر شماره ۶ )



**مرحله هفتم:** در صفحه تکمیل اطلاعات دانشجویان متقاضی مهمان در این دانشگاه با کلیک بر روی ارسال تصویر روی سیستم بارگذاری نمایید. مسئولیت صحت عکس و اطلاعات بارگذاری شده به عهده دانشجو است. ( تصویر شماره ۷ )

کاربر: زهرا محمدی خروج


تکمیل اطلاعات دانشجویان متقاضی مهمان در این دانشگاه


**تکمیل اطلاعات دانشجویان متقاضی مهمان در این دانشگاه**

ترم مهمانی: ۳۹۹۲ نیمسال دوم سال تحصیلی ۱۴۰۰-۱۳۹۹

شماره دانشجو: ۳۰۹۹۲۱۰۰۰۱ شماره پرونده: ۱۰۰۰۰۰۰۱۳۳۶

نام	زهرا
نام خانوادگی	محمدی
نام پدر	محمد
نام انگلیسی	ZAHRA
نام خانوادگی انگلیسی	MOHAMADI
تاریخ تولد	1370 / 10 / 11
شماره ملی	۱۸۲۹۵
شماره شناسنامه	۳
شماره گذرنامه	
شماره کارت هویت	
جنسیت	زن
دین	اسلام
ملیت	ایرانی
نوع تسهیلات آموزشی	آزاد





ارسال تصویر

محل تولد	+۱۷۶	تهران
محل صدور	+۱۷۶	تهران
شهر محل سکونت	+۱۷۶	تهران
بخش اول آدرس	تهران-	
بخش دوم آدرس	تهران-	
بخش سوم آدرس		

( تصویر شماره ۷ )

در بخش اطلاعات تحصیلی مهمان در دانشگاه مبدا ( **تصویر شماره ۸** ) به منظور وارد کردن نام دانشگاه محل تحصیل خود بخشی از نام را در کادر وارد نمایید ( مثلا چنانچه دانشجوی دانشگاه شهید بهشتی هستید ) به صورت % شهید بهشتی در کادر وارد نموده و بر روی علامت سوال کنار کادر دانشگاه کلیک نمایید. از فهرست "**راهنمای دانشگاه‌ها**" نام دانشگاه خود را پیدا کرده و بر روی آن کلیک کنید.

**توجه: از درج صحیح نام دانشگاه در سیستم گلستان اطمینان حاصل نمایید. در صورت هرگونه اشتباه عواقب بعدی به عهده متقاضی است.**

به همین ترتیب نام "**رشته تحصیلی**" خود را نیز درج کنید، برای وارد کردن ترم ورود به دانشگاه در کادر مربوطه روی علامت سوال مقابل آن کلیک نموده و ترم ورود را از فهرستی که باز می‌شود انتخاب نمایید.

در انتهای صفحه "**تکمیل اطلاعات دانشجویان متقاضی مهمان در این دانشگاه**" ، شماره معرفی نامه اخذ شده از دانشگاه مبدا و تاریخ معرفی نامه دانشگاه مبدا را وارد نموده سپس گزینه "**وضعیت تایید متقاضی**" را به "**اطلاعات وارده را تایید می‌نمایم**" تغییر دهید.

**توجه: شماره معرفی نامه باید به طور صحیح درج شده باشد.**

پس از آن بر روی دکمه "**بررسی تغییرات**" کلیک نمایید ، در صورتی که اطلاعات را درست وارد کرده باشید هیچ پیام خطایی صادر نمی‌شود لذا می‌توانید بر روی دکمه "**اعمال تغییرات**" کلیک نمایید تا اطلاعات ثبت شود.

آدرس پست الکترونیک:

تلفن همراه: ۰۹۱۹۳۳۱۴۱۸۸  
 شماره تلفن: ۴۴۱۶۲۰۸۲  
 کد تلفن: ۰۲۱  
 پستی: ۳۵۶۶۲۶۲۶۲۶۲

نوع مهمانی: مهمان از دانشگاه دیگر

**اطلاعات تحصیلی مهمان در دانشگاه مبدا**

دانشگاه: ۰۰۲۷ دانشگاه شهید بهشتی  
 رشته تحصیلی: ۰۰۱۵ آمار ریاضی  
 ترم ورود به دانشگاه: ۳۹۹۲ نیمسال دوم سال تحصیلی ۱۳۹۹-۱۴۰۰

**وضعیت تایید و نظام آموزشی مهمان در این دانشگاه**

دانشکده: ۹۰ نامشخص  
 گروه آموزشی: ۱۰ نامشخص  
 رشته تحصیلی: ۱۳ کلیه ک رشته ها  
 تایید کننده:

مقطع تحصیلی: کارشناسی  
 تعداد واحد گذرانده: ۵۰  
 معدل کل: ۱۸.۰۰

مقطع: کارشناسی  
 دوره: روزانه  
 وضعیت تایید: عدم تایید  
 تاریخ تایید مدیریت: / /

اعلام شماره حساب/ شبها متقاضی به منظور بازگرداندن شهریه در صورت عدم برگزاری ترم تابستانه می باشد. ضمناً لازم است شماره حساب/ شبها مربوط به شخص دانشجو باشد.

کد بانک: ملی  
 شماره شبها: IR

شماره معرفي نامۀ دانشگاه مبدا: ۱  
 تاریخ معرفي نامۀ دانشگاه مبدا: 1401 / 10 / 28

**وضعیت تایید اطلاعات توسط متقاضی، مهمان**  
**وضعیت تایید متقاضی** | اطلاعات وارده را تایید می نمایم

تاریخ تایید: 1401 / 10 / 28

شروع | اعمال | بررسی | تغییرات

1 پیام: عملیات درخواستی با موفقیت انجام شد

( تصویر شماره ۸ )

**مرحله هشتم:** پس از اعمال تغییرات بر روی دکمه " **بازگشت** " کلیک کنید، با این کار به صفحه " **پذیرش غیر حضوری دانشجویان متقاضی مهمان** " بازمی گردید.

**مرحله نهم:** در صفحه پذیرش **غیر حضوری دانشجویان متقاضی مهمان** در قسمت مراحل ثبت تقاضا بر روی گزینه انتخاب در ردیف دوم مربوط به " **ارسال نسخه الکترونیکی مدارک** " کلیک نمایید. ( تصویر شماره ۹ )

**پذیرش غیر حضوری دانشجویان متقاضی مهمان در این دانشگاه**

ترم مهمانی: ۳۹۹۲ | نیمسال: دوم سال تحصیلی ۱۴۰۰-۱۳۹۹

شماره دانشجو: ۳۰۹۹۲۱۰۰۰۱ | شماره پرونده: ۱۰۰۰۰۰۰۱۳۳۶

نام خانوادگی و نام: محمدی زهرا

نام پدر: محمد | تاریخ تولد: 1370/10/11

کد ملی: 18295 | شماره شناسنامه: 3

**مراحل ثبت تقاضا**

مرحله	عملیات	مرحله	آخرین وضعیت
1	انتخاب	تکمیل و تایید اطلاعات شخصی متقاضی	متقاضی: تایید شده - مدیریت: <b>عدم تایید</b>
2	انتخاب	ارسال نسخه الکترونیکی مدارک	
3	انتخاب	ثبت نام	
4	انتخاب	دریافت گواهی پذیرش	

( تصویر شماره ۹ )

پس از ورود به صفحه "ارسال و تایید مدارک پرونده دانشجو" بر روی عبارت ارسال کلیک نمایید و در صفحه جدید که باز می شود، معرفی نامه و کارنامه مهمانی را از روی سیستم خود انتخاب نموده و گزینه اعمال تغییرات را کلیک نمایید. ( تصویر شماره ۱۰ و ۱۱ )

**ارسال و تایید مدارک پرونده دانشجو**

فرآیند ۸ پذیرش متقاضی مهمان  
 شماره دانشجو ۳۰۹۹۲۱۰۰۰۲

نوع مدرک:  شماره پرونده:

برونده	مسئولیت	اجباری	مهلت	نسخه	وضعیت	مشاهده	ارسال	نام مدرک	نوع مدرک	عملیات	
آموزشی	دانشجو	بله	۰	۱	ارسال نشده		<a href="#">ارسال</a>	بارگذاری کارنامه مهمان	الکترونیکی		۱
آموزشی	دانشجو	بله	۰	۱	ارسال نشده		<a href="#">ارسال</a>	بارگذاری معرفی نامه مهمان	الکترونیکی		۲

( تصویر شماره ۱۰ )

**سند الکترونیکی**

شماره سند:   
 نوع سند:   
 شرح سند:   
 مشاهده عکس

نوع فایل انتخابی:  باشد.  
 ایجاد

عملیات	ترتیب نمایش	نوع مستند	تاریخ ارسال	توضیحات

**ایجاد**

فایل:

ترتیب نمایش:

نوع مستند:

توضیحات:

( تصویر شماره ۱۱ )

پس از مرحله نهم ادامه روند ثبت نام منوط به تایید مدیریت می باشد لذا در این مرحله نیاز به هیچ گونه تماس یا مراجعه ای به دانشگاه نمی باشد و تایید مدیریت حداکثر تا پایان ساعت اداری روز کاری بعد در صورت صحت مدارک بارگذاری شده انجام خواهد شد.

**مرحله دهم:** پس از تایید مدیریت در این مرحله در صفحه " پذیرش غیر حضوری دانشجویان متقاضی مهمان " در قسمت مراحل ثبت تقاضا بر روی گزینه انتخاب در ردیف سوم مربوط به ثبت نام کلیک نمایید. ( تصویر شماره ۱۲ )

بپذیرش غیرحضوری دانشجویان متقاضی مهمان در این دانشگاه

ترم مهمانی: ۳۹۹۲ نیمسال دوم سال تحصیلی ۱۴۰۰-۱۳۹۹

شماره دانشجو: ۳۰۹۹۲۱۰۰۰۱ شماره پرونده: ۱۰۰۰۰۰۰۱۳۳۶

نام خانوادگی و نام: محمدی زهرا

نام پدر: محمد تاریخ تولد: 1370/10/11

کد ملی: 18295 شماره شناسنامه: 3

راهنما

مراحل ثبت تقاضا

مرحله	عملیات	مرحله	آخرین وضعیت
1	انتخاب تکمیل و تایید اطلاعات شخصی متقاضی	متقاضی: تایید شده - مدیریت: عدم تایید	
2	انتخاب ارسال نسخه الکترونیکی مدارک		
3	انتخاب ثبت نام		
4	انتخاب دریافت گواهی پذیرش		

( تصویر شماره ۱۲ )

**مرحله یازدهم:** در صفحه ثبت نام اصلی درس مورد نظر خود را از "**گزینه انتخاب درس**" انتخاب و بر روی آن کلیک نمایید تا به جدول "**درس انتخابی جهت ثبت نام**" واقع در بالای صفحه منتقل شوید، درس مورد نظر خود را انتخاب نموده و گزینه اعمال تغییرات را کلیک نمایید. ( **تصویر شماره ۱۳** )

ثبت نام اصلی دانشجو

نام و نام خانوادگی:		معدل معیار: 12		حداکثر واحد قابل اخذ: 20	
درس انتخابی جهت ثبت نام:		انتخاب دانشجو		برنامه درسی	
درخواست	وضع ثبت	گروه	شماره درس	نام درس	توضیحات
انت				ت	مرحله اخذ
انت				ع	
انت					
انت					
انت					
انت					
انت					
انت				0.5	0.5
انت				تربیت بدنی	
			1	16 11 072	

برای اطلاع از درس لازم برای فراغت از تحصیل و نیز مطابقت درس اخذ شده با برنامه درسی به **گزارش تطبیق دروس** توجه نمایید

جهت انتخاب درس برای ثبت نام، شماره و گروه درس را در جدول بالا وارد نمایید یا گروه مورد نظر خود را از جدول پایین انتخاب کنید. جهت مشاهده برنامه سایر دروس ارائه شده بر روی گزینه **انتخاب درس** کلیک نمایید.

گروه های درس	شماره درس	نام درس	نحوه ارائه	ت	واحد	پیش نیاز	هم نیاز	نظام خاص	ظرفیت	ثبت نام شده	لیست انتظار	نام استاد
01	16 11 072	تربیت بدنی	عادی	0.5	0.5				20	0	0	دوستی
01	16 11 331	ورزش 1	عادی	0	1	دارد			20	0	0	عبدالشاهی

( تصویر شماره ۱۳ )

- ۱- در هنگام انتخاب دو یا چند درس توجه نمایید که درس از لحاظ ساعت کلاسی و یا تاریخ امتحان با هم تداخل نداشته باشند زیرا در غیر این صورت با پیغام اخطار مواجه خواهید شد.
- ۲- برخی از دروس ارائه دارای چندین گروه و ساعات کلاسی ارائه شده مختلف می باشند که گزینه "....." در کنار این دروس قرار دارد، در صورتی که هنگام ثبت نام با اخطار تداخل ساعات کلاسی و تکمیل بودن ظرفیت کلاسها مواجه شدید با کلیک بر روی گزینه "....." می توانید گروه های دیگر را انتخاب نمایید.

**مرحله دوازدهم:** پس از انتخاب واحد ، نسبت به پرداخت الکترونیکی شهریه از مسیر زیر اقدام نمایید.

آموزش ← شهریه ← پرداخت‌های الکترونیکی دانشجو

**توجه:** پرداخت شهریه فقط به صورت الکترونیکی و از طریق سامانه امکان پذیر خواهد بود.

**مرحله سیزدهم:** پس از پرداخت دوباره به صفحه " پذیرش غیر حضوری دانشجویان متقاضی مهمان " در قسمت مراحل ثبت تقاضا بر روی

گزینه انتخاب در ردیف چهارم کنار " دریافت گواهی پذیرش " کلیک نمایید. ( تصویر شماره ۱۴ )

**پذیرش غیر حضوری دانشجویان متقاضی مهمان در این دانشگاه**

	ترم مهمانی	۳۹۹۲	نیمسال دوم سال تحصیلی	۱۳۹۹-۱۴۰۰
	شماره دانشجو	۳۰۹۹۲۱۰۰۰۱	شماره پرونده	۱۰۰۰۰۰۰۱۳۳۶
	نام خانوادگی و نام	محمدی زهرا		
	نام پدر	محمد		
	کد ملی	۱۸۲۹۵	شماره شناسنامه	۳
	تاریخ تولد	۱۳۷۰/۱۰/۱۱		

**مراحل ثبت تقاضا**

مرحله	عملیات	مرحله	آخرین وضعیت
1	<a href="#">انتخاب</a>	تکمیل و تایید اطلاعات شخصی متقاضی	متقاضی : تایید شده - مدیریت : عدم تایید
2	<a href="#">انتخاب</a>	ارسال نسخه الکترونیکی مدارک	
3	<a href="#">انتخاب</a>	ثبت نام	
4	<a href="#">انتخاب</a>	دریافت گواهی پذیرش	

( تصویر شماره ۱۴ )



رویت و چاپ " **گواهی ثبت مشخصات و انتخاب واحد دانشجویان مهمان تکدرس** " موید تکمیل مراحل ثبت نام شما است. ( **شکل شماره ۱۵** )

**توجه نمایید که این گواهی به منزله کارت دانشجویی موقت خواهد بود**

مخیط آرمایشی - ۱۴۰۱/۱۱/۰۳ - ۱۰:۵:۴۰ شماره گزارش: ۶۲۱	زمان: ۱۸:۱۳ - ۱۴۰۱/۱۱/۰۵ صفحه: ( ۱ از ۱ )
<b>گواهی ثبت درخواست غیرحضورى متقاضى مهمان در نیمسال دوم سال تحصیلى ۱۴۰۲-۱۴۰۱</b>	
خانم <span style="margin-left: 150px;">فرزند</span> <span style="margin-left: 150px;">ثبت درخواست شما به عنوان متقاضى</span> مهمان در <b>نیمسال دوم سال تحصیلى ۱۴۰۲-۱۴۰۱</b> انجام شده است . لازم است به نکات زیر توجه نمایید :	
۱ - شماره دانشجویی شما در سامانه گلستان ۳۴۰۱۲۱۰۰۰۰۱ می باشد.	
۲ - مبلغ پرداختی شما بابت شهریه ثابت + می باشد. لازم است مبلغ مربوط به شهریه متغیر دروسی را که ثبت نام می نمایید ، به حساب شماره ۱۰۲۲۱۱۰۰۰۰۰۷۹ بانک <b>ملی شعبه دانشگاه الزهرا</b> کد ۲۲۱ به نام <b>حساب ارزی دانشگاه</b> واریز نموده و شماره پیگیری آن را در زمان تحویل فرم گواهی ثبت درخواست اینترنتی مهمان در تاریخ ۱۴۰۱/۱۱/۱۹ به واحد مهمان اداره کل آموزش دانشگاه الزهرا ارائه نمایید.	
۳ - شماره دانشجویی، نام و کلمه عبور برای انجام عملیات بعدی بسیار مهم بوده و لازم است اولاً به دقت یادداشت شده و ثانياً در دسترس دیگران قرار داده نشود.	
۴ - در <b>دانشگاه الزهرا</b> جهت دریافت هرگونه اطلاعات تکمیلی و رفع ابهام می توانید در ساعات اداری با شماره تلفن های ۰۲۱۸۵۶۹۲۵۵۶ و ۰۲۱۸۵۶۹۲۵۵۴ تماس حاصل نمایید.	
<b>مدارک لازم برای دریافت کارت دانشجویی عبارتند از :</b>	
گواهی ثبت درخواست اینترنتی متقاضی مهمان فرم موافقت یا مهمانی متقاضی از دانشگاه مبدأ اصل فیش پیش پرداخت شهریه (نام و نام خانوادگی و شماره دانشجویی روی فیش نوشته شود)	
_____ <b>مبلغ شهریه ثابت: +</b> <b>مبلغ شهریه متغیر: ۱۲۶۵۰۰۰</b> در صورت تغییر دروس ممکن است مبلغ شهریه متغیر تغییر نماید. در صورت انصراف دانشجو از ثبت نام ، مبلغ شهریه به هیچ عنوان مسترد نمی شود .	

## نکات مهم

✓ ثبت نام و انتخاب واحد دانشجویان مهمان در تاریخ ۲۱ شهریور ماه ۱۴۰۲ می باشد.

✓ حذف و اضافه دانشجویان مهمان در تاریخ ۱۲ مهر ماه ۱۴۰۲ می باشد.

✓ جهت اطلاع از دروس ارائه شده و قابل اخذ به سایت دانشکده‌های مربوطه مراجعه نمایید.

✓ پرداخت شهریه ثابت برای دانشجویان مهمان تکدرس لازم نیست.

✓ پرداخت شهریه متغیر پس از انتخاب واحد الزامی است.

✓ دانشجویانی که قبلا در دانشگاه الزهرا متقاضی مهمان تکدرس بوده و شماره دانشجویی دریافت کرده‌اند لازم نیست مراحل ذکر

شده در دستورالعمل فوق را انجام دهند ، باید به همراه معرفی نامه مهمانی به اداره آموزش کل دانشگاه الزهرا ( س ) مراجعه نمایند.