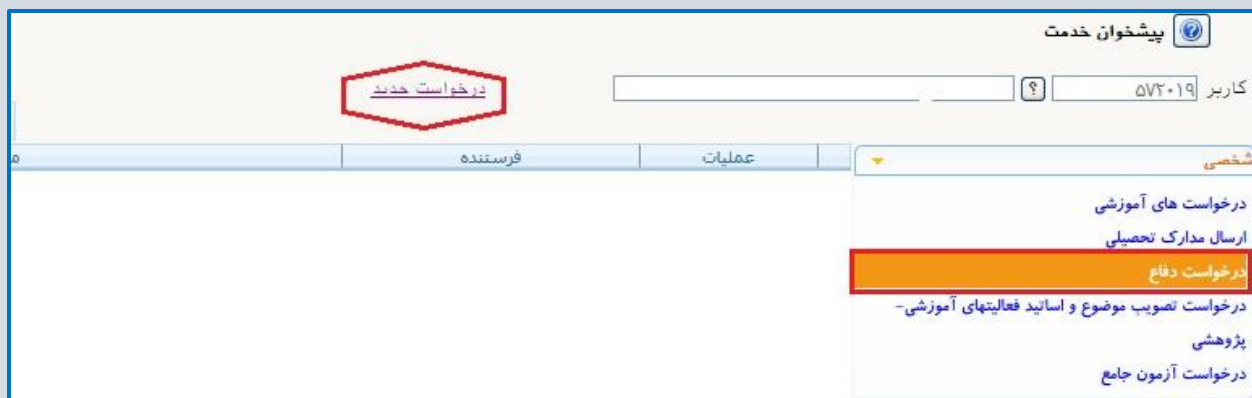


<p>راهنمای درخواست دفاع از رساله دکتری (ویژه دانشجوی)</p>	<p>عنوان:</p>
<p>بازنگری 0 تاریخ بازنگری: ۹۸/۰۸/۰۹</p>	<p>صفحه 1 از 1 کد: EI-WI-50-01</p>

### ➤ مراحل درخواست دفاع از رساله دکتری

- درخواست دانشجو (مرحله اول)
  - در گام اول وارد سامانه گلستان شده و پردازش **پیشخوان خدمت** را انتخاب کنید.
  - **درخواست دفاع** دانشجو را انتخاب کنید و سپس **درخواست جدید** را کلیک نمایید (تصویر شماره ۱).
- تصویر شماره (۱)

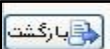


### دانشجوی گرامی موارد زیر توسط سامانه هنگام ثبت درخواست دفاع از رساله کنترل می شود:

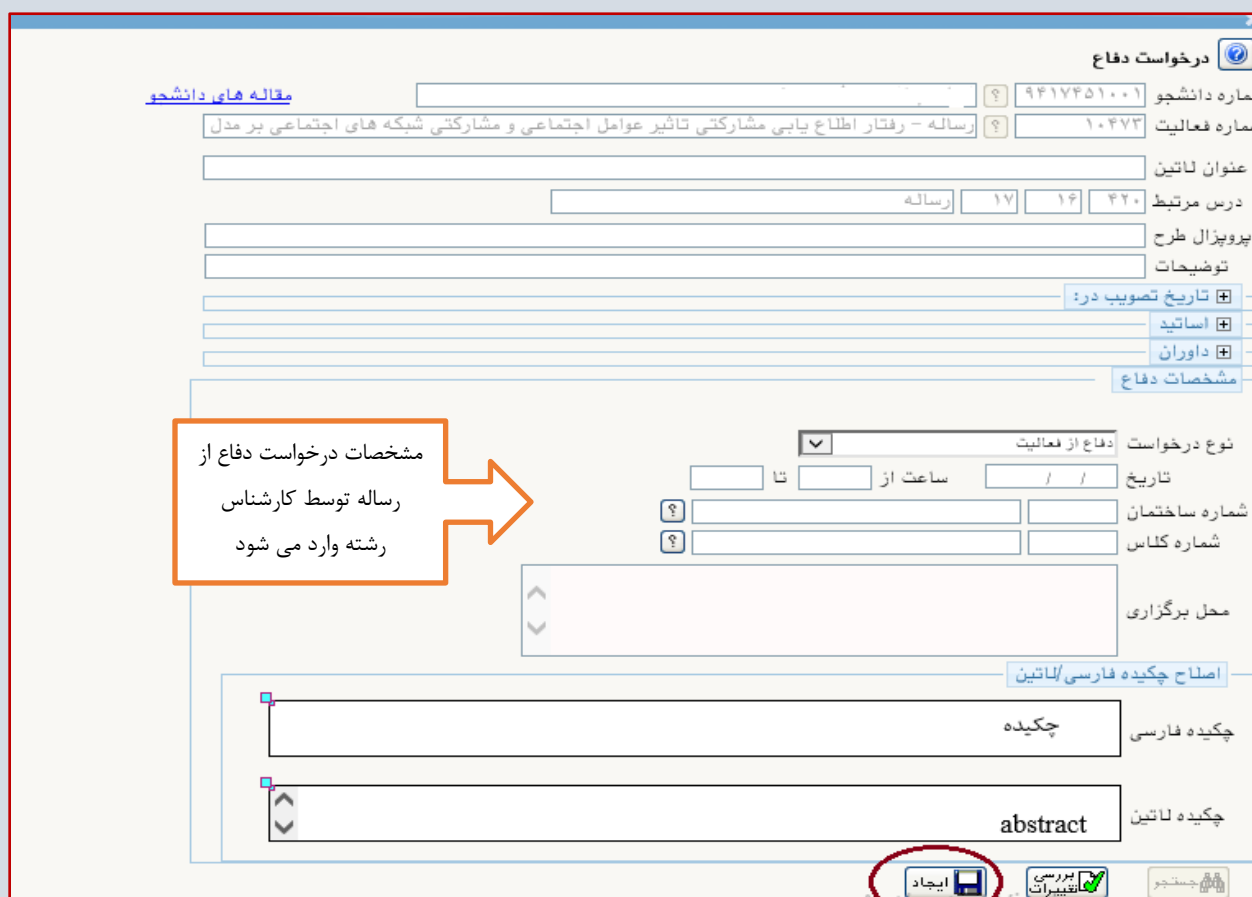
۱. ثبت نام دانشجو در ترم و وضعیت مجاز به ادامه تحصیل
۲. ثبت تاییدیه تحصیلی مقطع قبل
۳. تطبیق دروس دانشجو با سرفصل مصوب وزارت علوم، تحقیقات و فناوری
۴. قفل تمامی دروس به جز رساله
۵. عدم بدهکاری دانشجو
۶. کنترل تاریخ دفاع پس از تاریخ تصویب در دانشکده
۷. ثبت چکیده فارسی و انگلیسی رساله
۸. بارگذاری مقاله چاپ شده / نامه پذیرش مقاله به همراه اصل مقاله

<p>تأیید کننده: دکتر مهدی سیف برقی سمت: معاون آموزشی و تحصیلات تکمیلی دانشگاه تاریخ و امضا:</p>	<p>تهیه کننده: اداره آمار و اطلاعات آموزشی سمت: تاریخ و امضا:</p>
---	---

<p>راهنمای درخواست دفاع از رساله دکتری (ویژه دانشجوی)</p>	<p>عنوان:</p>
<p>بازنگری 0 تاریخ بازنگری: ۹۸/۰۸/۰۹</p>	<p>صفحه 2 از 1 کد: EI-WI-50-01</p>

- پس از انتخاب درخواست جدید وارد صفحه زیر خواهید شد، که پس از درج چکیده فارسی و انگلیسی گزینه ایجاد را انتخاب و سپس گزینه  را کلیک کنید.

### تصویر شماره (۲)



درخواست دفاع

شماره دانشجو: ۹۴۱۷۴۵۱۰۰۱

شماره فعالیت: ۱۰۴۷۲

عنوان لاتین: \_\_\_\_\_

درس مرتبط: ۴۲۰ / ۱۶ / ۱۷ رساله

پروپزال طرح: \_\_\_\_\_

توضیحات: \_\_\_\_\_

تاریخ تصویب در: \_\_\_\_\_

اساتید: \_\_\_\_\_

داوران: \_\_\_\_\_

مشخصات دفاع: \_\_\_\_\_

نوع درخواست: دفاع از فعالیت

تاریخ: \_\_\_\_\_ / \_\_\_\_\_ / \_\_\_\_\_ تا \_\_\_\_\_ ساعت از \_\_\_\_\_ تا \_\_\_\_\_

شماره ساختمان: \_\_\_\_\_

شماره کلاس: \_\_\_\_\_

محل برگزاری: \_\_\_\_\_

اصلاح چکیده فارسی/لاتین

چکیده فارسی: \_\_\_\_\_

چکیده لاتین: abstract

ایجاد

- پس از وارد کردن چکیده فارسی و انگلیسی گزینه ایجاد را انتخاب و وارد صفحه زیر خواهید شد که طبق راهنمای نشانه ها در پیشخوان خدمت اقدام کنید (تصویر شماره ۲).

<p>تهیه کننده: اداره آمار و اطلاعات آموزشی</p> <p>سمت:</p> <p>تاریخ و امضا:</p>	<p>تأیید کننده: دکتر مهدی سیف برقی</p> <p>سمت: معاون آموزشی و تحصیلات تکمیلی دانشگاه</p> <p>تاریخ و امضا:</p>
---	---

<b>راهنمای درخواست دفاع از رساله دکتری</b> <b>(ویژه دانشجوی)</b>	<b>عنوان:</b>
بازنگری 0 تاریخ بازنگری: ۹۸/۰۸/۰۹	<b>صفحه 3 از 1</b> <b>کد: EI-WI-50-01</b>

### تصویر شماره (۲)

پیشخوان خدمت

جستجو

[درخواست جدید](#)

کاربر ۵۵۸۸۹۴

زمان	موضوع	فرستنده	عملیات
۱۳۹۷/۰۷/۱۱ - ۰۶:۳۴	درخواست دفاع رساله - ثبت درخواست دفاع از رساله پس از تایید رساله/تحويل پیش نویس رساله به اساتید راهنما و مشاور/ بارگذاری مقاله مستخرج از تز/ نامه پذیرش به شماره مقاله تایید شده /لازم به ذکر است قبل از ثبت درخواست دفاع دانشجوی ، مقاله مربوطه در فعالیت پژوهشی استاد ثبت شده باشد. - رساله دکتری - رساله دکتری - فعالیت ۱۰۴۷۳		

شخصی

- درخواست های آموزشی
- ارسال مدارک تحصیلی
- درخواست دفاع
- درخواست تصویب موضوع و اساتید فعالینهای آموزشی-
- پژوهشی
- درخواست آزمون جامع

### راهنمای نشانه‌ها از راست به چپ:

- جهت مشاهده درخواست خود گزینه را انتخاب کنید.
- جهت تایید و ارسال درخواست گزینه انتخاب کنید.
- جهت ارسال مقاله مستخرج از تز گزینه را انتخاب کنید.
- جهت مشاهده مرحله گردش کار و توضیحات مندرج در هر مرحله گزینه را انتخاب کنید.

پس از تایید و ارسال درخواست دفاع توسط **دانشجو** مراحل بعدی درخواست توسط افراد زیر مورد بررسی می گیرد.

- تایید کارشناس رشته
- تایید استاد راهنمای اول دانشجو
- تایید مدیر گروه
- تایید معاون آموزشی دانشکده
- تایید کارشناس تحصیلات تکمیلی
- تایید مدیر تحصیلات تکمیلی دانشگاه
- تایید معاون آموزشی دانشگاه
- دریافت کاربرگ و مستندات دفاع(قرارداد و...) و بارگذاری صورتجلسه دفاع توسط کارشناس رشته
- کارشناس تحصیلات تکمیلی(ثبت نمره)

تأیید کننده: دکتر مهدی سیف برقی سمت: معاون آموزشی و تحصیلات تکمیلی دانشگاه تاریخ و امضا:	تهیه کننده: اداره آمار و اطلاعات آموزشی سمت: تاریخ و امضا:
--	--